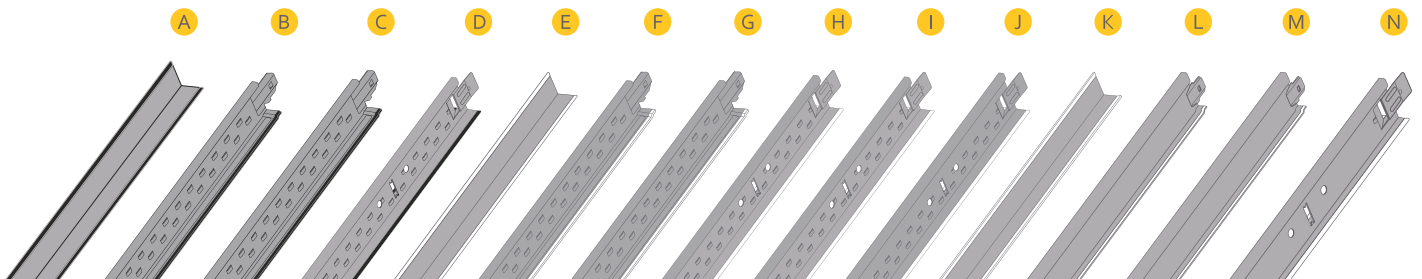


Perfis para Forro Modular



Especificações: Perfil para forro modular em aço galvanizado de 0,3 mm de espessura obtido a partir do processo roll-forming dobrado a frio e acabamento em capa de aço pré-pintado.

Sistema clicado que permite uma instalação a seco, sem sujeira, minimizando perdas em obras e de ótima logística por ser um sistema extremamente leve.

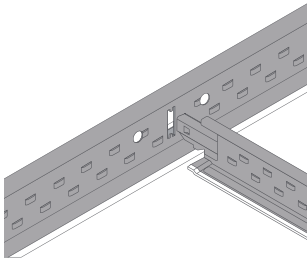
Novo sistema de longarinas com 3125 mm de comprimento, melhor logística

e facilidade de utilização, esse sistema permite introdução do material em elevadores e minimização de perdas em áreas menores.

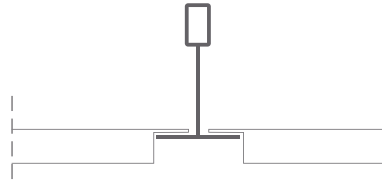
Cantoneiras com 0,4 mm de espessura, uma cantoneira forte e robusta, não sofrendo deformações e abaulamentos. Os sistemas de forro modular removíveis da Ingermann são fornecidas para modulação 625 x 625 mm e 625 x 1250 mm, permitindo que luminárias de embutir se encaixem adequadamente.

Aplicação: São indicados a ambientes de trabalho, salas de controle e monitoramento, CPDs, escritórios, prédios comerciais, áreas de atendimento, escolas, bancos, hospitais, clínicas, laboratórios, consultórios, hotéis, restaurantes, shopping centers, lojas, supermercados, centros de convenções, cozinhas e lavanderias industriais, sanitários e edifícios públicos.

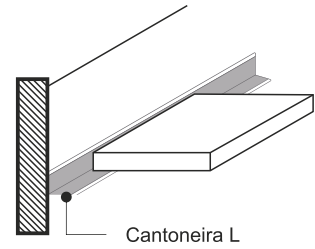
	Modelo	Cor	Dimensão (mm)	Dimensão da Embalagem (mm)	Quantidade
A	2000086 - Cantoneira	Preto	20 x 24 x 3000 x 0,4	3000 x 150 x 35	50
B	2000084 - Travessa	Preto	26 x 24 x 1250 x 0,3	1420 x 555 x 67	60
C	2000085 - Travessa	Preto	26 x 24 x 625 x 0,3	660 x 190 x 96	75
D	2000083 - Longarina	Preto	32 x 24 x 3750 x 0,3	3870 x 215 x 40	30
E	2000073 - Cantoneira	Branco	20 x 24 x 3000 x 0,4	3000 x 150 x 35	50
F	2000072 - Travessa	Branco	26 x 24 x 1250 x 0,3	1420 x 555 x 67	60
G	2000082 - Travessa	Branco	26 x 24 x 625 x 0,3	660 x 190 x 96	75
H	2000039 - Longarina	Branco	32 x 24 x 3750 x 0,3	3870 x 215 x 40	30
I	2000091 - Longarina	Branco	32 x 24 x 3125 x 0,3	3180 x 215 x 40	30
J	2000037 - Longarina	Branco	38 x 24 x 3750 x 0,3	3790 x 210 x 45	30
K	2000027 - Cantoneira	Branco	20 x 15 x 3000 x 0,4	3050 x 137 x 30	50
L	2000041 - Travessa	Branco	32 x 15 x 1250 x 0,3	1290 x 145 x 80	60
M	2000042 - Travessa	Branco	32 x 15 x 625 x 0,3	660 x 122 x 120	75
N	2000040 - Longarina	Branco	32 x 15 x 3750 x 0,3	3800 x 140 x 43	30



Encaixe do Perfil Travessa

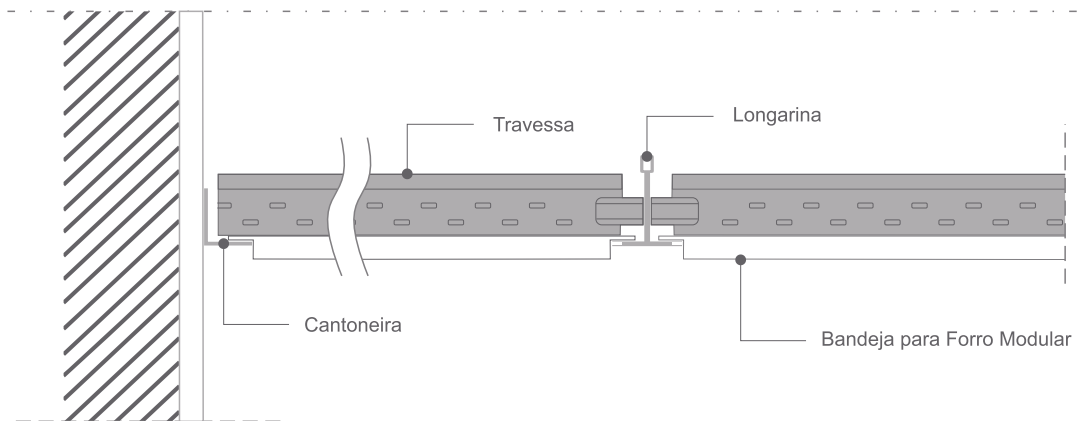


Longarina

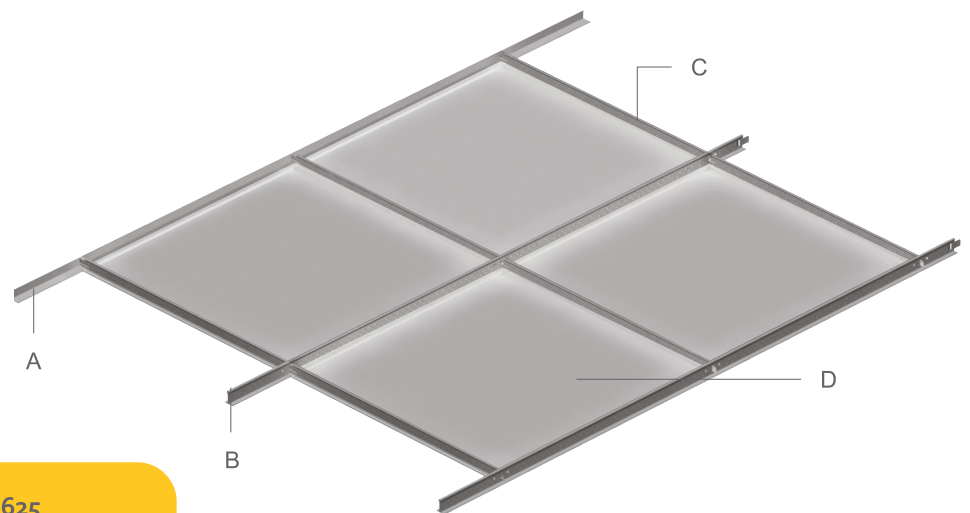


Cantoneira L

Conexões de Parede



Esquema de Montagem da Bandeja para Forro Modular



Perspectiva 625 x 625

- A** Cantoneira
- B** Longarina
- C** Travessa
- D** Chapa para Forro Modular