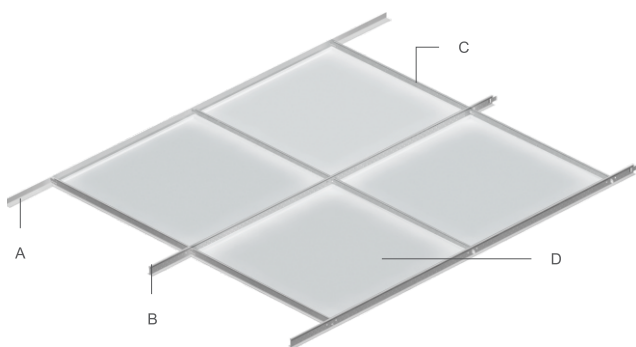


Perfis para Forro Modular

Os perfis para forro modular Ingermann consistem em um sistema clicado que permite uma instalação a seco, limpa e rápida, resultando em um forro extremamente leve e moderno.

Suas aplicações abrangem ambientes de trabalho, salas de controle e monitoramento, CPDs, escritórios, prédios comerciais, áreas de atendimento, escolas, bancos, hospitais, clínicas, laboratórios, consultórios, hotéis, restaurantes, shopping centers, lojas, supermercados, centros de convenções, cozinhas e lavanderias industriais, sanitários e edifícios públicos.



Perspectiva 625 x 625

- A** Cantoneira
- B** Longarina
- C** Travessa
- D** Chapa para Forro Modular

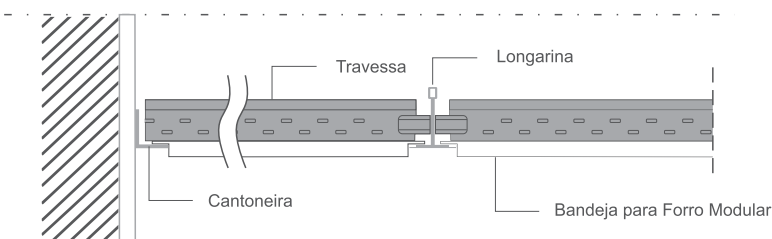
Perfil para forro modular em aço galvanizado de 0,3 mm de espessura obtido a partir do processo roll-forming dobrado a frio e acabamento em capa de aço pré-pintado.

Sistema clicado que permite uma instalação a seco, sem sujeira, minimizando perdas em obras e de ótima logística por ser um sistema extremamente leve.

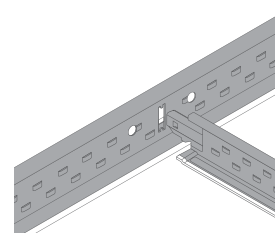
Novo sistema de longarinas com 3125 mm de comprimento, melhor logística e facilidade de utilização, esse sistema permite introdução do material em elevadores e minimização de perdas em áreas menores.

Cantoneiras com 0,4 mm de espessura, uma cantoneira forte e robusta, não sofrendo deformações e abaulamentos.

Os sistemas de forro modular removíveis da Ingermann são fornecidas para modulação 625 x 625 mm e 625 x 1250 mm, permitindo que luminárias de embutir se encaixem adequadamente.



Esquema de Montagem da Bandeja para Forro Modular



Encaixe do Perfil Travessa

Modelo	Cor	Dimensão (mm)	Dimensão da Embalagem (mm)	Quantidade
2000086 - Cantoneira	Preto	20 x 24 x 3000 x 0,4	3000 x 150 x 35	50
2000084 - Travessa	Preto	26 x 24 x 1250 x 0,3	1420 x 555 x 67	60
2000085 - Travessa	Preto	26 x 24 x 625 x 0,3	660 x 190 x 96	75
2000083 - Longarina	Preto	32 x 24 x 3750 x 0,3	3870 x 215 x 40	30
2000073 - Cantoneira	Branco	20 x 24 x 3000 x 0,4	3000 x 150 x 35	50
2000072 - Travessa	Branco	26 x 24 x 1250 x 0,3	1420 x 555 x 67	60
2000082 - Travessa	Branco	26 x 24 x 625 x 0,3	660 x 190 x 96	75
2000039 - Longarina	Branco	32 x 24 x 3750 x 0,3	3870 x 215 x 40	30
2000091 - Longarina	Branco	32 x 24 x 3125 x 0,3	3180 x 215 x 40	30
2000037 - Longarina	Branco	38 x 24 x 3750 x 0,3	3790 x 210 x 45	30
2000027 - Cantoneira	Branco	20 x 15 x 3000 x 0,4	3050 x 137 x 30	50
2000041 - Travessa	Branco	32 x 15 x 1250 x 0,3	1290 x 145 x 80	60
2000042 - Travessa	Branco	32 x 15 x 625 x 0,3	660 x 122 x 120	75
2000040 - Longarina	Branco	32 x 15 x 3750 x 0,3	3800 x 140 x 43	30